

Comfort Digisystem Skolepakke 2

Anbefales til folkeskolen



Alle elever har krav på at høre både læreren og klassekammeraterne

For at alle elever skal kunne følge med i undervisningen, er det meget vigtigt, at de kan høre hvad både lærer og klassekammerater siger. Det, at kunne følge med i, hvad der bliver sagt, har også stor betydning rent socialt.

I traditionelle skolesystemer opstår der ofte støj og mislyde, som forstyrrer eleven med nedsat hørelse. Med Comfort Digisystem er lyden fri for mislyde og støj.

- Bærbart system til undervisning i skolen
- Systemet kan suppleres med ubegrænset antal mikrofoner
- FCR (Free Channel Request) – Unik funktion som sikrer dialogen mellem lærer og elever



Hvad er FCR - Free Channel Request?

FCR står for Free Channel Request, og er en unik funktion der sikrer naturlig kommunikation i klassen. Det er FCR der sørger for, at elevmikrofonerne ikke 'kolliderer' med hinanden, og dermed sikres støjfri lydgenngivelse.

Rent praktisk vil en elevmikrofon lyse grønt, hvis der er 'ledigt', og lyse rødt hvis en anden elevmikrofon er i

brug. En 'optaget' mikrofon vil forblive inaktiv selv om man trykker på den.

Hvordan fungerer FCR?

Lærerens sender vil sende hele tiden. Når en kammerat taler i en elevmikrofon, blandes lyden med lærerens. Eleven med nedsat hørelse kan derfor høre læreren og kammeraten, uden forstyrrende lyde fra omgivelserne eller øvrige elever. Dette sikrer en god taleopfattelse og at eleven ikke mister vigtige informationer.



Microphone DM30
1 stk sender
HMI-nr. 53662



Microphone DM10
8 stk elevmikrofoner
HMI-nr. 49880



Receiver DH10
1 stk modtager
HMI-nr. 49878

Comfort Digisystem Skolepakke 2 indeholder

produkterne til venstre, alt sammen konfigureret og klar til brug. Derudover medfølger; aluminiumskuffert med plads til alle enhederne inkl. lade-stationer, halsslynge, hovedtelefoner, audioledninger, samt 8 styk bordholdere til Microphone DM10 elevmikrofoner.



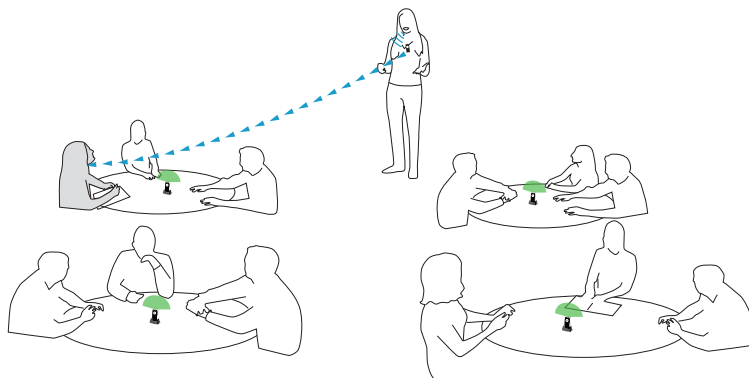
Comfort Audio
HEAR THE FUTURE

Comfort Digisystem Skolepakke 2

Anvendelsesmuligheder

Ordet er frit

Læreren taler i Microphone DM30 senderen. Ved hver gruppe af elever (maks. 4 elever), står en Microphone DM10 elevmikrofon placeret i en bordholder. Elevmikrofonerne blinker grønt. Dette betyder at de står standby og er klar til at brug. Vi anbefaler en elevmikrofon pr. maks. 4 elever, for bedst muligt deltagelse i undervisningen.

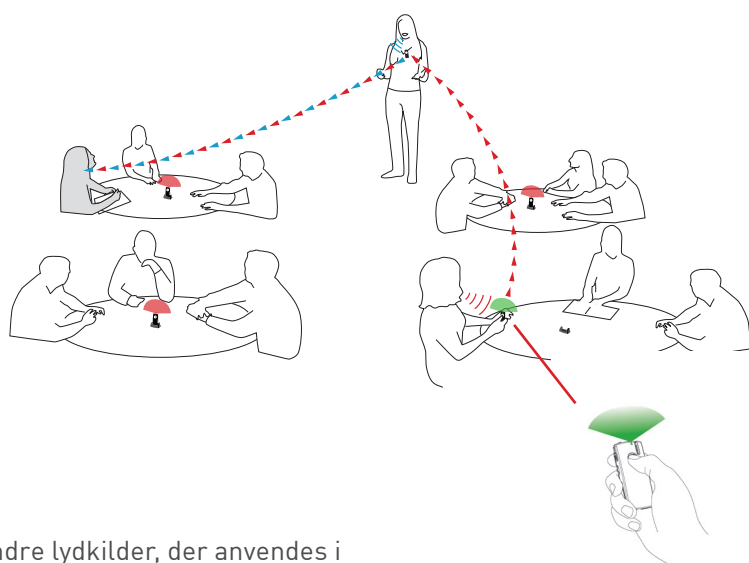


En elev taler

En elev har taget en DM10 op i hånden. Eleven trykker og holder knappen inde samtidig med at der tales.


De øvrige elevmikrofoner lyser rødt. Det betyder at der er optaget og de øvrige mikrofoner kan derfor ikke anvendes, før den der taler slipper knappen på sin DM10.

Eleven med nedsat hørelse kan nu uden problemer, høre både læreren og klassekammeraterne. Da alle må vente på tur, bidrager det til en struktureret og nuanceret dialog.



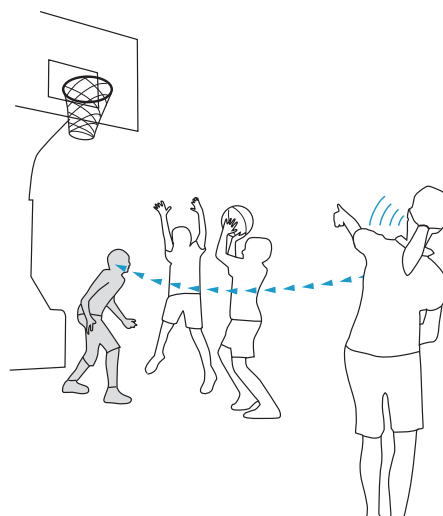
Andre lyd-kilder

Lærersenderen kan kobles til andre lyd-kilder, der anvendes i undervisningen. F.eks. TV, DVD eller computer.



Undervisning uden for klasselokalet - alt undervisning foregår ikke i klassen

Ved undervisning i f.eks. idræt, sløjde, eller på udflugter, kan eleven med nedsat hørelse, meget enkelt tage udstyret med. Her er det vigtigt at eleven bruger høreapparatet/CI i MT indstilling, for at være inkluderet både fagligt og socialt med de øvrige elever.



Hos Comfort Audio er en grundig instruktion en selvfølge! Vi kommer gerne ud i skolen og fortæller barnet, lærer og forældre omkring brugen af systemet.