

## Steg for steg guide

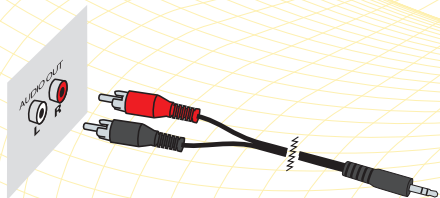
# Tilkobling til TV

# Tilkobling av Comfort Audio produkter til en TV

Comfort Digisystem og Comfort Contego leveres med en audiokabel som gjør det mulig å koble til ditt hørselsprodukt direkte til en tv, radio, datamaskin eller annen lydkilde. Denne guiden viser eksempler på hvordan man tilkobler Comfort Contego og Comfort Digisystem til ditt tv-apparat. Utgangene i tv-apparatet vil variere for ulike modeller og fabrikanter. Det er derfor mulig at ditt tv-apparat ikke har utgangen som beskrevet i denne guiden.

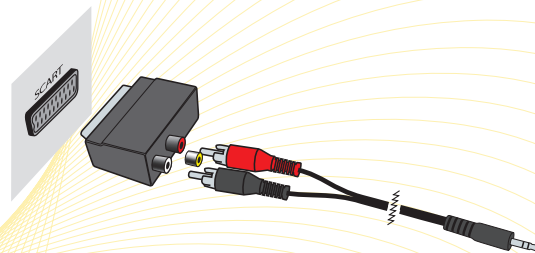
Start med å kontrollere hvilken utgang som finnes på ditt tv-apparat. Se også apparatets brukeveiledning om nødvendig. Nedenfor vises the ulike muligheter for tilkobling av ditt hjelpemiddel mot tv. Alternativ 1 er å foretrekke, etterfulgt av alternativ 2 og 3.

### Alternativ 1 (AUDIO OUT)



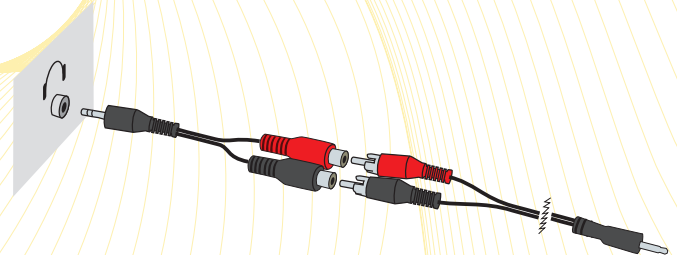
Dersom tv-apparatet har "audio out" merket på en av utgangene kan den doble kontakten med sort og rød farge (phonokontakt) plugges direkte i utgangen.

### Alternativ 2 (SCART)



Dersom tv-apparatet ikke har "audio out" utgang kan phonokabelen tilsluttes en scartovergang som deretter settes i scartutgangen.

### Alternativ 3 (HODETELEFONUTGANG)



Den tredje løsningen er å tilkoble den lange og den korte kabelen. Dette plugges deretter inn i tv-apparatets utgang for hodetelefon.🎧

## Ofte stilte spørsmål:

### **Jeg har flere forskjellige scartutganger på min tv. Hvilke av disse skal jeg bruke?**

På tv-apparater med flere ulike scartutganger anbefaler vi at man bruker den første scartutgangen. Dersom scart 1 er i bruk, for eksempel til videomaskin eller dvd-spiller kan du flytte denne til scart 2 for å frigjøre scart 1. Dersom du fortsatt er usikker bør du kontakte leverandøren av apparatet for å undersøke hvilke av utgangene som har lyd.

### **Kan jeg justere bare justere lyden på tv-apparatets hodetelefonutgang?**

På de fleste tv-apparat vil lyden fra apparatets høyttaler forsvinne når lydkabelen er satt inn i hodetelefonutgangen, noe som også er årsaken til at denne løsningen ikke er den beste. Dersom det fremdeles kommer lyd ut av apparatets høyttalere selv om kabelen er plagget i, kan lydstyrken som regel justeres i tv-apparatets meny. I så fall vil lydstyrken kunne justeres for tv og hørselshjelpemiddel uavhengig av hverandre.

### **Mitt tv-apparat har ingen lydutganger, men det er en dekoder tilkoblet.**

Dersom ikke du har noen av utgangene som beskrevet på forrige side, men har en tv-mottaker tilsluttet ditt tv-apparat, kan du forsøke å tilkoble direkte til denne. Det er som regel en audio out utgang eller scart som kan brukes.

### **Lyden er ikke leppesynkronisert, hva gjør jeg?**

Forsøk å koble til på en annen utgang. Se de ulike tilkoblingsmuligheter på forrige side. Dersom det ikke finnes noen form for tilkoblingsmuligheter som kan synkronisere lyden og bildet kan det være bedre å sette Comfort Contego eller Comfort digisystem mikrofon nær tv-apparatets høyttaler.

Comfort Digisystems konferansemikrofon kan tilkobles tv-apparatet som vist i denne guiden, men kan også brukes uten tilkobling slik at man også kan høre de som befinner seg i rommet. Ved å plassere konferansemikrofonen mellom menneskene i rommet og tv-apparatet, vil signalprosessoren i enheten forsterke talen til de i rommet så vel som lyden fra tv-apparatet.

Hvis denne guiden ikke har vært til hjelp eller du har andre spørsmål om hvordan man tilkobler Comfort Audio produkter til din TV eller andre lydkilder, ta gjerne kontakt med oss på 959 87 910.